




zukunft
SEIT 1909
denken

ÖWAV- Kläranlagen-Benchmarking

www.abwasserbenchmarking.at

Österreichischer Wasser- und
Abfallwirtschaftsverband



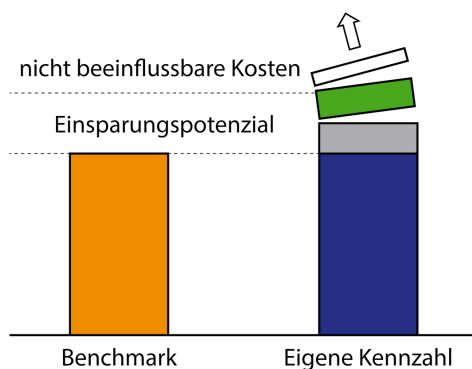
ÖWAV-Kläranlagen-Benchmarking

Was leistet das ÖWAV-Benchmarking?

Beim ÖWAV-Kläranlagen-Benchmarking werden auf Basis der individuellen Kosten sowie technischer Leistungsdaten von Kläranlagen individuelle Leistungskennzahlen der Anlagen errechnet. Diese werden anonymisiert ausgewertet, um sogenannte „Benchmarks“ (Bestwerte) zu gewinnen. Durch die Gegenüberstellung der Kennzahlen der eigenen Anlage mit den Vergleichsdaten können Optimierungspotenziale ermittelt werden.

Leistungsumfang des ÖWAV-Benchmarkings

- Nachweis der Entwicklung der eigenen Anlage in der Zeitreihe.
- Identifikation von Stärken, aber auch konkreten Einsparungspotenzialen.
- Individuelle Betreuung vor Ort und Erfahrungsaustausch im Rahmen der Workshops.
- Systematischer und praxisnaher Kennzahlenvergleich mit Vergleichswerten und Benchmarks.
- Qualitätssicherung durch externe Begutachtung zum Nachweis ordnungsgemäßer Betriebsführung.



Datenmanagement mittels Internetplattform

Die Eingabe und Übernahme sowohl der technischen als auch der kaufmännischen Daten erfolgt in Zusammenarbeit mit den Betreibern über die mittels Passwort und Verschlüsselung geschützte ÖWAV-Benchmarking-Plattform. Diese wird laufend und in Abstimmung mit den teilnehmenden Betreibern praxisnah weiterentwickelt.

Teilnahmegebühren

Die Teilnahmegebühren sind von der Anlagengröße abhängig. Sowohl bei einer Neuteilnahme als auch in den Folgejahren ist beim Benchmarking die individuelle Nachbetreuung vor Ort inkludiert.

Förderung

Das ÖWAV-Abwasser-Benchmarking wird sowohl bei der Neuteilnahme als auch in den Folgejahren vom dafür zuständigen Bundesministerium mit 50 % der Teilnahmegebühren gefördert. Auskunft über zusätzliche Förderungsmöglichkeiten seitens der jeweiligen Bundesländer geben die zuständigen Dienststellen.

Das Screenshot zeigt die Benutzeroberfläche der ÖWAV-Benchmarking-Plattform. Oben ist der Zeitraum '2022' und die Funktion 'Abmelden' zu sehen. Die Plattform ist in vier Hauptbereiche unterteilt: 'ARA-Stammdaten', 'ARA-Betriebsdaten', 'Kaufmännische Daten' und 'Kostenrechnung'. Jeder Bereich hat eine 'Zur Eingabe...' oder 'Zur Kostenrechnung...' Schaltfläche. Unten sind Hinweistexte für die Datenbearbeitung zu sehen.



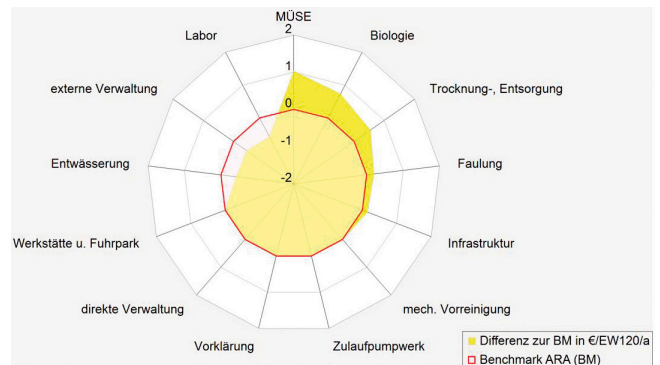
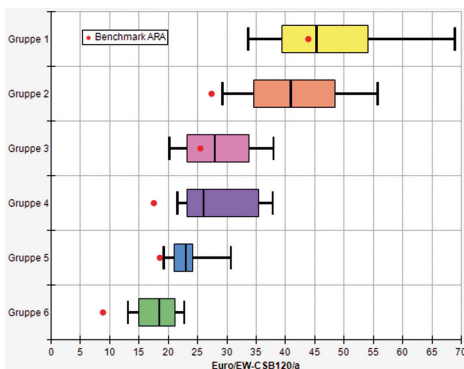
PREISTABELLE 2025

Benchmarking- gruppe	EW-Ausbau		Kläranlage	
			Folgejahre *	Neuteilnahme
1	≤ 5.000		€ 3 730	€ 8 630
2	5.001	20.000	€ 3 980	
3	20.001	35.000	€ 4 650	€ 9 820
4	35.001	50.000	€ 4 980	
5	50.001	75.000	€ 5 310	
6	75.001	100.000	€ 5 970	€ 15 930
	100.001	250.000	€ 6 630	
	250.001	300.000	€ 7 300	
	300.001	400.000	€ 7 960	
	400.001	500.000	€ 8 630	
	> 500.000		auf Anfrage	

* Als Folgejahr wird die Wiederteilnahme innerhalb der letzten drei Kalenderjahre angesehen. Wurde vier oder mehr Jahre nicht am Benchmarking teilgenommen, gilt der Preis der Neuteilnahme.

Alle angegebenen Kosten sind exklusive 20 % USt. Preise gültig ab 1.1.2025

Details zu Abwicklung und Leistungsumfang finden Sie unter www.abwasserbenchmarking.at





zukunft
SEIT 1909
denken

FACHLICHE ABWICKLUNG UND WISSENSCHAFTLICHE BETREUUNG

Abwassertechnische Agenden

Ingenieurbüro kaltesklareswasser
Ansprechpartner: Dr. Stefan **Lindtner**
Tel. 01/3339081 oder 0664/4640695
E-Mail: lindtner@k2w.at



wissenschaftliche Begleitung

Institut für Wassergüte und Ressourcenmanagement (iwr),
Technische Universität Wien



Betriebswirtschaftliche Agenden

**Quantum Institut für betriebswirtschaftliche Beratung
GmbH, Klagenfurt**
Ansprechpartnerin: GF Mag.^a Maria **Bogensberger**
Tel. 0463/32612-15
E-Mail: benchmarking@quantum-gmbh.at



PROJEKTLEITUNG UND KOORDINATION

ÖWAV – Österreichischer Wasser- und Abfallwirtschaftsverband
Marc-Aurel-Straße 5, 1010 Wien
Ansprechpartnerin: Magdalena **Senitza**, MSc.
Tel. 01/5355720-84
E-Mail: senitza@oewav.at